

Precios e ingresos de hacienda
Semana 11 | 13 al 17 de marzo de 2023

El presente informe hace referencia a los precios de comercialización e ingreso de hacienda para las categorías bovinas con destino a faena. Abarca los datos informados en el sitio web del Mercado Agroganadero de Cañuelas (MAG) hasta el 17 de Marzo y las liquidaciones ingresadas al SIO Carnes hasta el 16 de Marzo. La semana 11 contó con tres días de operaciones en el MAG y cuatro días de operaciones en el SIO. Los precios están expresados en \$/Kilo vivo.

Síntesis

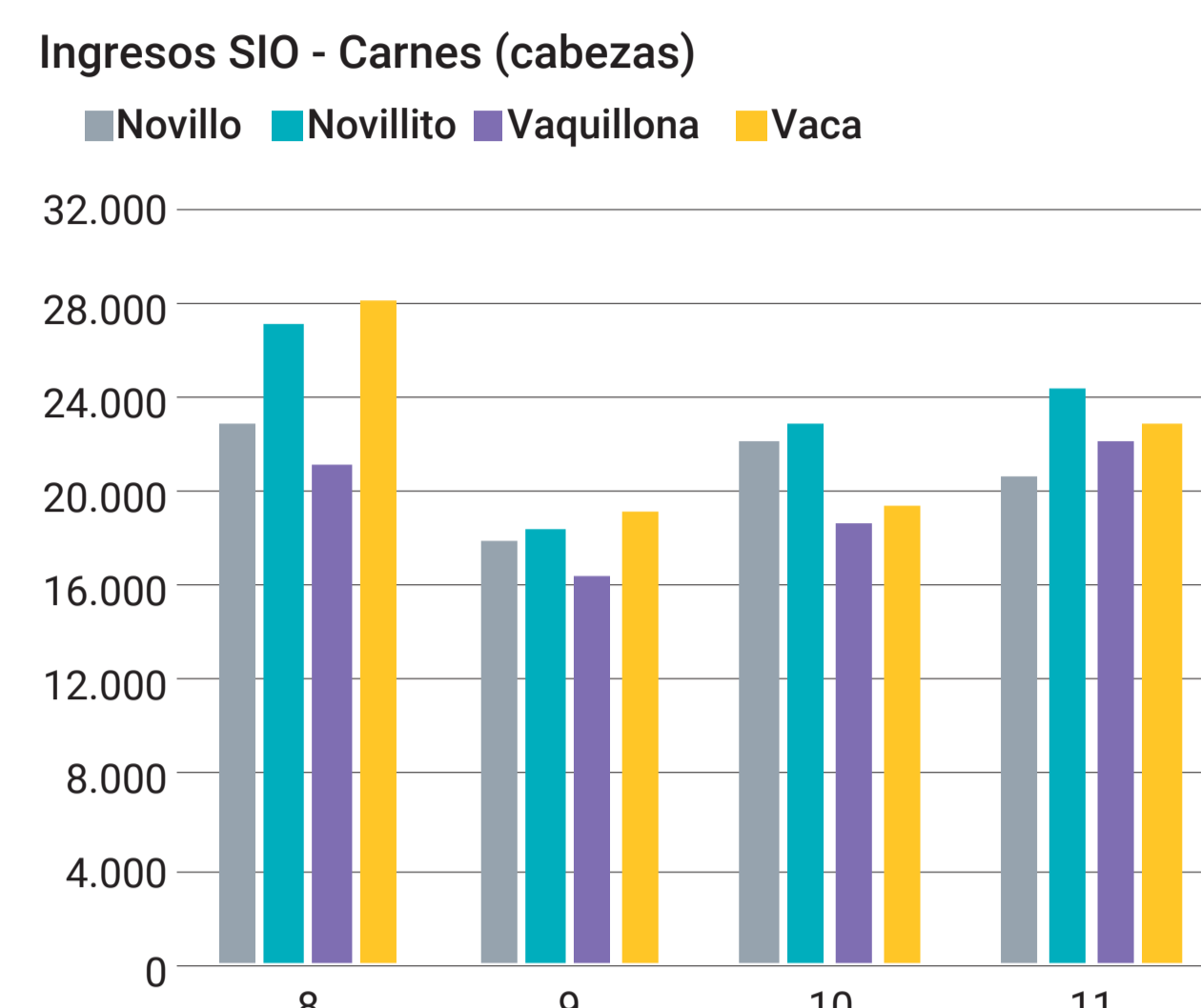
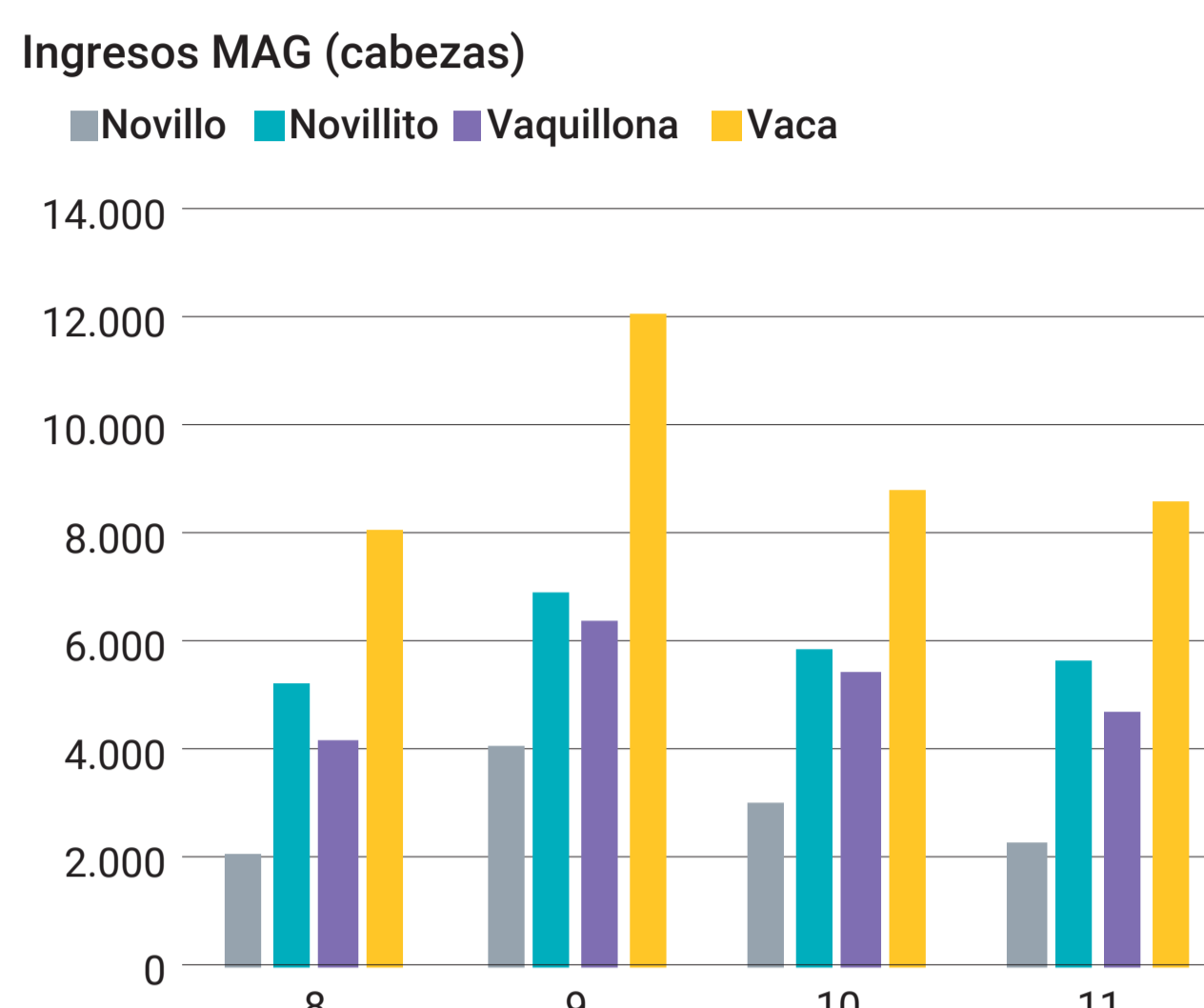
Precios con disparidades en el SIO Carnes y subas generalizadas en el MAG. En las dos semanas anteriores se registraron en el MAG bajas generalizadas de precios, las cuales se revierten esta semana. En el SIO durante las últimas semanas se dieron algunas disparidades, se destaca la Vaca con una leve recuperación y el Novillo por aumentos consecutivos.

Ingreso de Cabezas con nuevos descensos en el MAG y subas consecutivas en el SIO Carnes. En el MAG los ingresos totales bajaron acompañando la tónica de la semana previa, la mayor disminución se dio en el Novillo. En el SIO la comercialización sube, aunque en menor proporción que la semana anterior, liderado por una mayor entrada en la categoría Vaquillona y Vaca.

Evolución del ingreso de hacienda y precios promedio

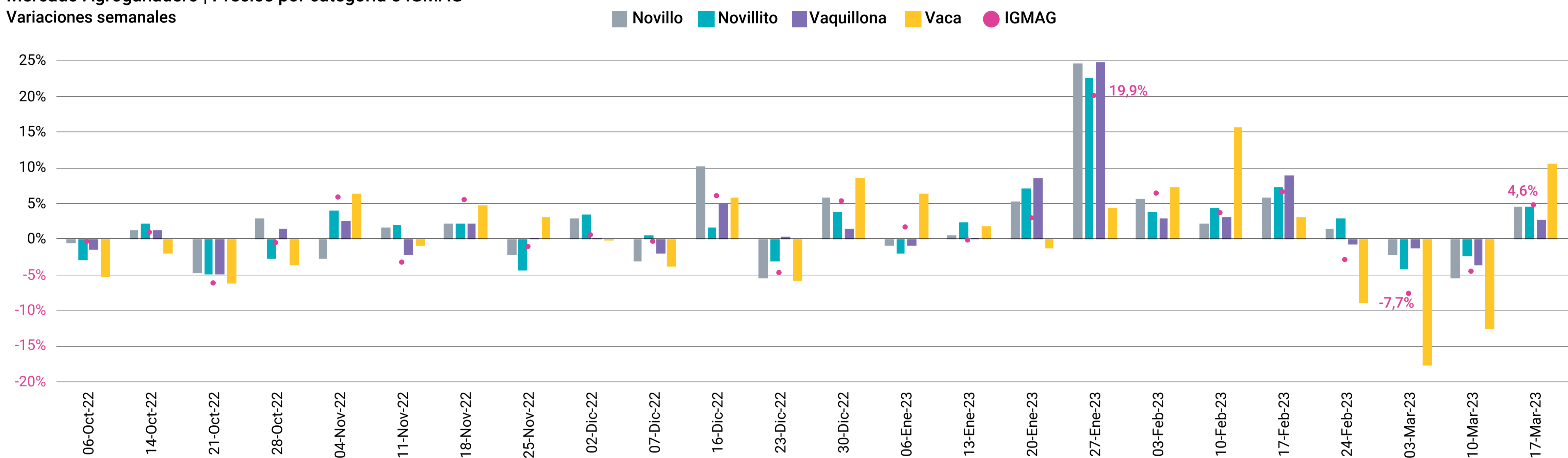
Mercados agropecuarios Monitor semanal Mercado de Hacienda								
Semana 11	Mercado Agroganadero de Cañuelas (MAG)				SIO Carnes			
	Ingresos		Precio promedio		Ingresos*		Precio promedio	
	Cab.	Var. semanal	\$/kg	Var. semanal	Cab.	Var. semanal	\$/kg	Var. semanal
Novillo	2.292	▼ -23%	438,4	▲ 5%	20.656	▼ -7%	432,3	▲ 1%
Novillito	5.655	▼ -4%	478,6	▲ 5%	24.335	▲ 6%	419,3	▼ -1%
Vaquillona	4.665	▼ -15%	452,8	▲ 3%	22.240	▲ 19%	392,8	▼ -3%
Vaca	8.571	▼ -3%	227,0	▲ 11%	22.770	▲ 18%	248,7	▲ 0%
Total	21.183	▼ -9%	-	-	90.001	▲ 8%	-	-

Fuente: Sitio web MAG
Fuente: SIO Carnes
*Los datos del SIO Carnes son provisorios y sujetos a modificaciones.



Mercado Agroganadero | Precios por categoría e IGMAG

Variaciones semanales



Fuente: DPM-SSMA en base a Mercado Agroganadero.

Precios

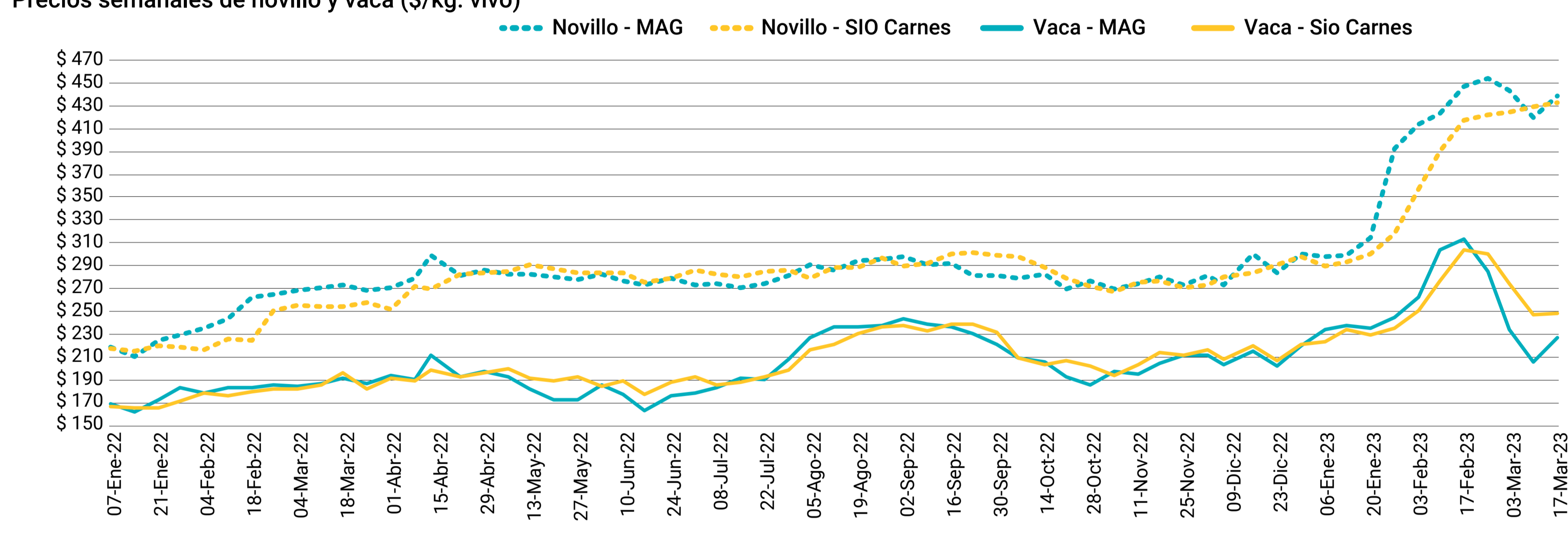
Novillo y Vaca

Los precios promedio mostraron la misma tendencia para el Novillo y la Vaca en ambos mercados, aunque se registraron subas más pronunciadas en el MAG. En el SIO los aumentos de precio fueron leves y sigue destacando el Novillo registrando subas por décima semana consecutiva. En el MAG los aumentos de precios revierten la tendencia a la baja observada las últimas semanas.

Novillo. En el SIO su precio aumentó levemente (+0,7%), alcanzando la cotización (\$432,3) un nuevo máximo en moneda corriente; mientras que en el MAG el precio (\$438,4) marcó un mayor aumento semanal (+4,6%).

Vaca. En el SIO el precio subió de forma leve (+0,5%) a \$248,7 mostrando un valor cercano al alcanzado la primera semana de febrero. En el MAG el precio se recompuso fuertemente (+10,6%), llevando la cotización (\$227,1) a un valor cercano al de la primera semana de agosto del año pasado.

Precios semanales de novillo y vaca (\$/kg. vivo)



Fuente: DPM-SSMA en base a SIO Carnes y MAG.

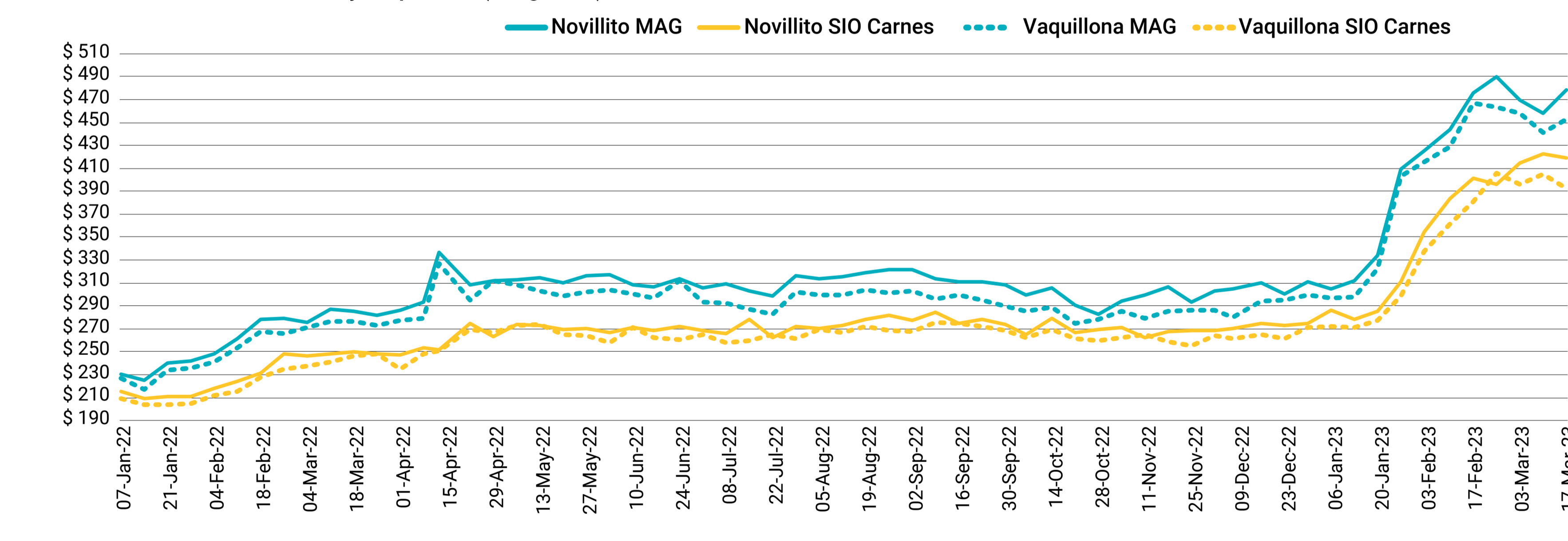
Novillito y Vaquillona

Los precios de las categorías destinadas mayormente al consumo interno mostraron esta semana aumentos en el MAG y bajas en el SIO. El precio del Novillito registró mayor crecimiento que la Vaquillona en el MAG y esta categoría mostró a su vez un descenso más importante en el SIO en comparación con el Novillito.

Novillito. En el SIO se vio una disminución semanal leve (+0,7%) que lleva la cotización a \$419,3; ocurriendo lo contrario en el MAG donde el precio promedio sube esta semana (+4,5%) a \$478,6.

Vaquillona. En el SIO el precio disminuye frente a la semana pasada (-2,9%), luego de una semana en aumento dejando la cotización en \$392,7; mientras que en el MAG (+2,7%) sube la cotización (\$452,8) luego de tres semanas mostrando bajas.

Precios semanales de novillito y vaquillona (\$/Kg. vivo)



Fuente: DPM-SSMA en base a SIO Carnes y MAG.

Ingreso de cabezas

El ingreso de cabezas mostró nuevamente bajas generalizadas en el MAG y mayoría de subas en las categorías del SIO Carnes. Al igual que la semana anterior, el SIO aumentó la comercialización, siendo la Vaquillona y la Vaca las categorías que lideraron las alzas. En el MAG se dio principalmente una disminución en la entrada de Novillo y en menor medida en la Vaquillona.

SIO Carnes. El aumento alcanzó el 8% siendo 6% superior al promedio de las últimas 4 semanas. La Vaquillona y la Vaca destacan mostrando ingresos promedio 18% mayores a los de la semana previa, mientras que el Novillito aumenta la comercialización 6% y el Novillo (-7%) es la única categoría que desciende sus ingresos.

MAG. El movimiento semanal marcó una disminución del 9% y resultando 11% menor al promedio de las últimas 4 semanas. La baja semanal fue liderada por el Novillo (-23%), seguido por la Vaquillona (-15%) y en menor medida disminuyeron los animales comercializados de las categorías Novillito (-4%) y Vaca (-3%).

Otras referencias de precios

Remates

Los precios comercializados en remates del interior que se exhiben buscan ser orientativos y como referencia adicional al SIO y MAG para una mejor interpretación de la dinámica del mercado.

Para la semana de referencia se relevan 7 remates que involucran un total de 2.773 animales para las categorías bajo análisis.

Buenos Aires - Huanguelén				
15 de marzo de 2023 - 922 cabezas				
Categorías	Cabezas	P. Kilo Min.	P. Kilo Máx.	P. Kilo Prom.
Vacas gordas	273	\$ 230,0	\$ 350,0	\$ 286,3
Vaca Manuf./Conserva	146	\$ 120,0	\$ 250,0	\$ 208,4
Novillos	165	\$ 380,0	\$ 502,0	\$ 463,1
Vaquillonas	338	\$ 340,0	\$ 495,0	\$ 450,7

Buenos Aires - Brandsen				
15 de marzo de 2023 - 548 cabezas				
Categorías	Cabezas	P. Kilo Min.	P. Kilo Máx.	P. Kilo Prom.
Vacas gordas	122	\$ 250,0	\$ 305,0	\$ 277,1
Vaca Manuf./Conserva	426	\$ 185,0	\$ 230,0	\$ 216,7

La Pampa - General Acha				
16 de marzo de 2023 - 486 cabezas				
Categorías	Cabezas	P. Kilo Min.	P. Kilo Máx.	P. Kilo Prom.
Vacas gordas	340	\$ 220,0	\$ 320,0	\$ 257,0
Vaca Manuf./Conserva	94	\$ 175,0	\$ 225,0	\$ 207,2
Novillos	50	\$ 403,0	\$ 451,0	\$ 418,8
Vaquillonas	2	\$ 300,0	\$ 300,0	\$ 300,0

Buenos Aires - Cacharí				
14 de marzo de 2023 - 274 cabezas				
Categorías	Cabezas	P. Kilo Min.	P. Kilo Máx.	P. Kilo Prom.
Vacas gordas	22	\$ 267,0	\$ 305,0	\$ 289,7
Vaca Manuf./Conserva	244	\$ 140,0	\$ 262,0	\$ 204,8
Novillos	3	\$ 377,0	\$ 397,0	\$ 390,3
Vaquillonas	5	\$ 290,0	\$ 350,0	\$ 312,8

Río Negro - Río Colorado				
15 de marzo de 2023 - 220 cabezas				
Categorías	Cabezas	P. Kilo Min.	P. Kilo Máx.	P. Kilo Prom.
Vacas gordas	109	\$ 265,0	\$ 310,0	\$ 292,8
Vaca Manuf./Conserva	111	\$ 164,0	\$ 235,0	\$ 200,8

Chaco - General San Martín				
14 de marzo de 2023 - 186 cabezas				
Categorías	Cabezas	P. Kilo Min.	P. Kilo Máx.	P. Kilo Prom.
Vacas gordas	30	\$ 280,0	\$ 280,0	\$ 280,0
Vaca Manuf./Conserva	126	\$ 164,0	\$ 170,0	\$ 165,9
Novillos	30	\$ 340,0	\$ 340,0	\$ 340,0

Corrientes - La Cruz				
15 de marzo de 2023 - 137 cabezas				
Categorías	Cabezas	P. Kilo Min.	P. Kilo Máx.	P. Kilo Prom.
Vacas gordas	25	\$ 285,0	\$ 285,0	\$ 285,0
Vaca Manuf./Conserva	112	\$ 155,0	\$ 235,0	\$ 201,3

Fuente: DPM-SSMA en base a Entre Surcos y Corrales.